

Missouri Southern State University

Zpráva ze zahraničního pobytu

1. Osobní údaje

- **Jméno:** Jakub Šternberský
- **Studijní obor:** Ekonomika a Management
- **Kontakt:** email: jakub.sternbersky@gmail.com; Messenger: Jakub Šternberský; Instagram: @kuba_sternbersky; neváhejte posílat dotazy, pokud máte zájem o pobyt v Missouri :)
- **Délka studia:** Studium samotné bylo v termínu **14. 8. 2023 – 14. 12. 2023** (Já si pobyt prodloužil příletem už 8. 8. 2023 a odletem až 4. 1. 2024, abych měl nějaký čas na cestování :)
- **Kontaktní osoba na UHK:** Hebková Monika, odborná referentka – zahraniční oddělení; email: *monika.hebkova@uhk.cz*; tel: +420 493 332 209
- **Kontaktní osoba na MSSU:** Goad Stephanie, Senior Coordinator of International Recruitment and Admissions; email: *goad-s@mssu.edu*; tel: +1 417-625-9372

2. Příprava pobytu

Vízum

Ze všeho nejdřív je potřeba vyřídit vízum. Ve chvíli, kdy budete mít jistotu, že jste byli vybráni na pobyt na MSSU, co nejdříve vyplňte žádost o vízum a zažádejte o vízový pohovor. Čekací doba může být i několik měsíců a dokud nemáte vízum, je riskantní zařizovat další záležitosti. Já jsem o pohovor zažádal hned na začátku dubna, kdy jsem měl jistotu, že poletím, a první dostupný termín pohovoru byl v druhé půlce srpna, což bylo v době, kdy už jsem měl v plánu být v USA. Naštěstí se později uvolnil termín na konci června, takže na začátku července jsem měl vízum u sebe (pár dní trvá, že vám poštou dorazí). S vízem se pojí nemalé poplatky. Samotná žádost o pohovor mně stála \$160, přičemž se tento poplatek od té doby ještě zvyšoval (mám pocit, že na \$185, ale jistý si nejsem). Dále je potřeba zaplatit poplatek I-901 SEVIS Fee, který pro studenty činí \$350 a bez kterého nemůžete zažádat o vízový pohovor. Nezapomeňte si k vízovému pohovoru přinést veškeré potřebné dokumenty, včetně potvrzení o zaplacení I-901, dále formulář I-20, který vám zašle MSSU (jedná se formulář potvrzující, že jste byli přijati ke studiu na MSSU). Samotný vízový pohovor už je pak pouhá formalita, dostanete u přepážky pár základních otázek, jako například „Na jak dlouho tam jedete“, „Jak se jmenuje škola“, „Co tam budete studovat“, atp. Po pohovoru si u sebe nechají pas, který vám následně přijde za několik dní poštou i s vízem.

Pojištění

Pojištění od ERV, které nabízí UHK, je pravděpodobně cenově nejvýhodnější pojištění, které budete schopni sehnat. Za cenu kolem 7000Kč lepší pojištění s velmi vysokým pokrytím najdete jen těžko. Jediným problémem však zůstává, že MSSU evropská cestovní pojištění neuznává a budete si muset za absurdní částku pořídit jejich pojištění. Předchozí studentka ve své zprávě z roku 2019/2020 psala \$660, já za něj dokonce zaplatil kolem \$900.

Očkování

Pro vstup do Spojených Států jako takových žádné očkování vyžadována nejsou, každá škola má však své vlastní požadavky k tomu, aby student mohl na škole studovat a jiné požadavky pro to, aby mohl bydlet na kolejích či se stravovat v jídelně na kampusu. Některé americké univerzity

mají své vlastní formuláře, které je potřeba vyplnit a podepsat lékařem, MSSU však žádný takový formulář nemá, je proto nutné si poradit vlastním způsobem. Já jsem tento problém vyřešil stažením formuláře jiné americké univerzity, kde jsem vyplnil veškeré své očkování a nechal podepsat obvodním lékařem... problém s tím nebyl. Takových formulářů najdete po internetu mraky.

Mezi často vyžadované vakcíny patří „MMR“, (spalničky, příušnice, zarděnky), které by v ČR mělo být povinné. Pokud máte za sebou očkování proti tuberkulóze, mělo by to stačit. Studentům z rizikových zemí je potřeba udělat screening proti tuberkulóze. ČR do toho seznamu naštěstí nespadá. V Americe se dále například často očkují pro neštovicím, což se v Česku nedělá, bude jim však stačit prodělání nemoci.

Jednu vakcínu, kterou nejspíš mít nebudete, je očkování proti Meningokoku, které je vyžadováno k tomu, abyste mohli být ubytováni na kolejích. Do určitého věku je v ČR hrazeno pojišťovnou, od této hranice je pak nutné vakcínu koupit v obchodě. Vakcína stojí v nižších tisících, s tím, že některé pojišťovny vám proplatí část této částky. Je více typů Meningokoka, nebyl jsem si jistý, který přesně vyžadují, nikde to specifikované nebylo. Existuje vakcína proti typu B a pak další vakcína proti ostatním typům (A,C,W-135,Y), v lékárnách doporučuji se poptat po Bexsero (proti B) a Menveo (proti ostatním).

Pokud se před začátkem semestru ve zdravotním centru zjistí, že vám určitá očkování chybí, jede se se studenty do Walmartu, kde vakcínu zakoupíte a bude vám i aplikována. Je to pro Američany standartní postup, avšak tyto vakcíny nejsou nejlevnější a je pak zbytečně složité to řešit s pojišťovnou, proto výrazně doporučuji vše zařídit před odjezdem.

Letenka

Čím dříve, tím lépe. Doporučuji však počkat, až budete mít v ruce vízum, do té doby nedoporučuji letenku kupovat, jelikož se může stát cokoliv. Před příletem máte možnost vyplnit „Airport pick-up form“, kde vyplníte datum, čas a také letiště, na které přiletíte. Univerzita spolupracuje s velkým množstvím tzv. friendship families, které vás na vybraném letišti vyzvednou a dovezou na kampus. Jakmile tedy máte v ruce pas s vízem, máte na výběr z několika možností:

- Joplin Regional Airport (JLN) – místní letiště na severu města, autem cca 10 minut od kampusu. Nejvhodnější volba jak pro vás, tak pro ty, kteří vás budou vyzvedávat. Já měl to štěstí, že si mi podařilo najít zpáteční letenku z Vídně do Joplinu za cca 23000Kč. Letiště je to opravdu malé, s přímým letem z Evropy nepočítejte, přestupovat budete v pravděpodobně ve městech Chicago, Dallas či Denver.
- Northwest Arkansas Regional Airport (XNA) – letiště na severozápadě Arkansasu, autem cca 60-75 minut od Joplinu. Cenově to bude nejspíš vycházet dosti podobně jako do Joplinu, jelikož se často přestupuje v Chicagu, či Denveru, stále však relativně blízko.
- Springfield-Branson National Airport (SGF) – O něco málo dál než XNA, stále však přijatelná volba, autem cca 80 minut od Joplinu. Letenky do Springfieldu budou pravděpodobně o něco málo levnější než do, jelikož je to větší letiště než v Joplinu (což není žádná výhra, menší letiště, než v Joplinu jsem snad neviděl)
- Kansas City International Airport – ačkoliv pravděpodobně najdete nejlevnější letenky, **doporučuji se této možnosti vyvarovat.** Kansas City je od Joplinu relativně daleko a pokud si z taha nezajistíte vlastní dopravu, nikomu z místních se tam pro vás moc chtít nebude, jelikož je to autem minimálně 3,5 hodiny. Autobusy či vlaky jsou v Americe

nedostatkovým zbožím a zrovna v této oblasti pořídíte s obtížemi. Pokud si i přesto budete chtít vybrat k příletu Kansas City, počítejte s přenocováním někde na hotelu a další den autobus směr Joplin. (doporučuji Greyhound nebo FlixBus)

Celkově pokud začnete zařizovat včas, dá se zpáteční letenka sehnat do 30 000Kč, přičemž z Prahy to bude vždy o něco málo dražší než z Vídně (či Frankfurtu, pokud bydlíte na západě Čech). Ještě jednou doporučuji **začněte zařizovat co nejdříve**, ušetříte tím nemalé množství peněz.

Při kupování letenky si nezapomeňte udělat časovou rezervu, když budete poprvé přestupovat v USA. Ve chvíli, kdy poprvé přistanete na Americké půdě, budete muset projít „US Customs and Border Protection“ kontrolou, na kterou často čekáte ve frontě až několik hodin. Následně vás bude čekat pohovor s imigračním úředníkem, který se vás krom kontroly veškerých dokumentů bude ptát na otázky ohledně vašeho pobytu v USA. Je proto důležité si rezervovat na první přestup v USA alespoň 3 hodiny, ideálně 4, pokud chcete mít jistotu, že vše v klidu stihnete.

3. Život na kampusu

Ubytování

MSSU nabízí hned několik možností ubytování a stravování, s tím, že pokud budete MSSU navštěvovat v rámci výměnného programu FIM, máte velkou část hrazenou, což je obrovské plus.

Ubytování na kampusu se dělí na několik kategorií:

- Apartments – Pravděpodobně nejobyčejnější ubytování na kampusu, zároveň i jedno z nejstarších. Celý apartmán je rozdělený na dva pokoje, každý po dvou lidech, plus jeden velký obývací pokoj, s tím, že všichni sdílí jednu společnou koupelnu. Ubytování dále obsahuje ledničku, mikrovlnku a jedno další umyvadlo mimo koupelnu. Ubytování bych nejvíce doporučil primárně pánům, kteří nemají v plánu trávit příliš mnoho času v koupelně, což je za mě jediné velké mínus tohoto typu ubytování. Celková cena za semestr: \$2 265.
- East Hall Suites – Jedná se o jednu velkou budovu East Hall, ve které se nacházejí pokoje, které jsou téměř identické těm, které najdete jako Apartments, ale přichází s jednou koupelnou navíc, takže ji místo 3 dalších lidí sdílíte pouze se svým spolubydlícím. Ostatním vybavením se od Apartments prakticky neliší. Celková cena za semestr: \$2 517.
- Quads – Nejlépe vybavené a zároveň také nejdražší ubytování na kampusu. Jeden apartmán v Quads přichází se 4 malými pokoji pro jednotlivce, přičemž každý z nich má i svou vlastní koupelnu. Všichni 4 členové pak sdílí jeden obývací pokoj a součástí je i kuchyň s vybavením. V rámci výměnného programu máte kompletně hrazenou plnou penzi v jídelně na kampusu, pokud však i přesto máte v plánu si připravovat vlastní jídlo, Quads jsou jasná volba. Celková cena za semestr: \$2 826.
- Lion Village – Jedná se o novou čtyřpatrovou budovu, kde se nachází hned několik typů ubytování, které se liší od všech předchozích typů ubytování. V Lion Village se nachází sdílené study rooms, veřejné prádelny (do kterých budou chodit studenti z celého kampusu) a celkově se jedná o nejmoderněji vypadající budovu. V Lion Village se nachází tyto typy ubytování:

- Traditional rooms – Jedna místnost obsahující postel, stůl a skříň pro tebe a stejné vybavení pro jednoho spolubydlícího. Koupelny jsou sdílené a nacházejí se na chodbě. Celková cena za semestr: \$2 200.
- Private rooms – vybavením identické jako předchozí možnost, akorát se zbavíte spolubydlícího. Koupelny stále veřejné na chodbách. Celková cena za semestr: \$2 400.
- Suites – Obrovská změna oproti přechozím typům ubytování v Lion Village a pravděpodobně nejlépe vypadající ubytování na celém kampusu. V jednu apartmánu jsou ubytováni celkem 4 lidi, s tím, že každý má svůj vlastní pokoj a na apartmánu se nachází 2 koupelny (po dvou lidech) a dále obývací pokoj i s kuchyní. Pokud tedy chcete kuchyň, soukromí ve vlastním pokoji a nevádí vám koupelna sdílená s jedním spolubydlícím, berte Lions Village Suites a berte rychle, jelikož budou zabrané nejrychleji. Celková cena za semestr: \$2 750.

V rámci programu máte zaplacené nejlevnější ubytování, což je Traditional Rooms v Lion Village za \$2 200. Můžete si ale vybrat jakékoliv dostupné ubytování na kampusu, s tím, že musíte doplatit rozdíl. Já jsem si například vybral ubytování v Apartments a doplácel jsem tedy za semestr \$65.

Strava

Na kampusu existuje několik možností stravování. Hlavním zdrojem pro vás bude jídelna („Cafeteria“), která se nachází přímo uprostřed části kampusu, kde se nachází veškeré ubytování, takže není třeba se bát, že by člověk musel pro jídlo někam daleko. Cafeteria funguje stylem bufetu, takže se vždy můžete najíst co jen hrdlo ráčí, plus si můžete i jídlo odnést s sebou. Cafeteria nabízí několik různých „meal plans“, v rámci výměnného programu však máte zaplacený kompletní meal plan, který se skládá ze snídaně, obědu a večeře ve všední dny a o víkendech brunch (breakfast+lunch) a večeře, celkem tedy 19 jídel týdně.

Společně s meal planem dostanete na svoji studentskou kartu i \$200 ve formě tzv. dining dollars. V hlavní části kampusu se nachází menší jídelna Lion's Den, která funguje spíše takovým rádobou fast-food stylem a ve které si veškerou stravu kupujete za tyto dining dollars, případně pak za svoje, až vám dining dollars dojdou. Neutracené dining dollars vám na konci semestru nikdo nevrátí, takže doporučuji neškludit a občas si něco dopřát ;). V Lion's Den si můžete objednat vlastní club sandwich, pizza z Pizza Hut, burger s hranolkama a podobná jídla, společně s různými saláty, sladkosti apod. Někteří studenti volí tu možnost, že si vůbec neobjednají meal plan a stravují se výhradně v Lion's Den. Jelikož však budete mít meal plan od školy, doporučuji se stravovat primárně v Cafeterii a do Lion's Denu zajít jen občas, jídlo tam totiž po vyčerpání dining dollars není úplně nejlevnější ;).

Studium

Hned na první pohled člověk zjistí, jak moc je vysokoškolský systém v USA odlišný od toho našeho. Vysoká škola se mnohem více podobá spíše našemu systému středních škol než vysokých. Zpravidla každý předmět probíhá tak, že chodíte několikrát týdně na hodiny, děláte domácí úkoly, píšete pravidelně testy, podobně jako u nás na střední škole. Během celého semestru za vše získáváte body, ze kterých se pak složí vaše finální známka.

Z každého předmětu jsem za celý semestr mohl získat kolem 1000 bodů (někde 850, jinde 1200, je to různé) s tím, že každý týden jsem v Blackboardu dělal domácí úkol za max. 10 bodů, vytvořil příspěvek na discussion board za max. 10 bodů a vyplnil kvíz za max. 10 bodů. Jednou

za pár týdnů se psal test za 80-100 bodů a na konci semestru byl final's week, kde se z každého předmětu psal jeden velký souhrnný test za 120-150 bodů.

Známky tu podobně jako u nás mají A,B,C,D,F a známky se stejnou měrou převádí na UHK, jako byste předměty splnili u nás. Pokud si tedy chcete udržet nějaký pěkný průměr nebo nasbírat co nejvíce bodů na začátku semestru, abyste na konci nemuseli stresovat, že máte špatnou známku, doporučuji tyto úkoly každý týden plnit a snažit se získat co nejvíce bodů. Celkově při srovnání s naším systémem musím říct, že ačkoliv máte během semestru mnohem více práce, je to ve finále určitě o poznání jednodušší a méně stresující, hlavně proto, že finální test vaši známku už příliš nezmění, na rozdíl od zkoušky u nás.

Jednu věc je nutno zmínit, za každý zapsaný předmět musíte zaplatit menší poplatek (nižší desítky dolarů), plus často některé předměty vyžadují zakoupit například online přístup k různým materiálům a učebnicím, které se mohou vyšplhat i ke stovce dolarů, takže určitě nutno se připravit obětovat nějaké prostředky na studium, ale to už holt ke studiu v USA patří.

MSSU je relativně malá univerzita a časy předmětů jsou pevně dané, takže si často vybíráte předměty podle toho, jak vám sedí do rozvrhu. Já jsem měl v tomto ohledu relativně štěstí a hodiny Microeconomy, Macroeconomy, Financial Management a International Business se mi podařilo poskládat tak, abych měl školu vždy jen pondělí, středu a pátek a vždy od 8:00 do 13:00, ale ne každý takové štěstí měl. Celkově je na výběr z velkého množství předmětů a pokud vám nevádí si vyzkoušet něco nového, klidně i mimo váš obor studia, určitě rozvrh nějak smysluplně poskládáte. Učitelé ke mně jako mezinárodnímu studentovi byli vždy milí a vstřícní, neměli problém se domluvit ohledně jakéhokoliv problému, prodloužit deadline na úkoly a podobně. MSSU zároveň nabízí pro studenty doučování zdarma, takže pokud máte pocit, že potřebujete s něčím pomoci dlouhodobě, krom učitelů vám můžou pomoci i touto cestou.

Jestli doma něco určitě nesmíte zapomenout, tak je to vlastní PC. Bez vlastního notebooku bude relativně složité plnit každý týden domácí úkoly či psát online testy. Přístup k veřejným PC v knihovně sice je, bylo by však otravné muset ho každý týden rezervovat, abyste mohli plnit úkoly.

Co se internetu týče, není problém se kdekoliv na kampusu připojit na univerzitní wifi, ke které dostanete přístup společně s přístupy do univerzitního systému. Určitě však doporučuji zařídit americké tel. číslo a tarif na data, ať už před odletem, či až v Americe.

Kampus

Kdybyste opravdu chtěli, tak můžete celý semestr vyžít, aniž byste opustili areál kampusu. Nachází se na něm velký dvoupatrový gym, uvnitř kterého najdete i několik hřišť na basketbal, volejbal apod., dále velký plavecký bazén, kurty na squash, badminton, venkovní kurty na tenis, hřiště na baseball a softball a na závěr velký školní fotbalový stadion (na americký fotbal :), ale najdete i hřiště na klasický, evropský „soccer“ (to chvíli trvá, než si člověk zvykne). Do všech těchto zařízení máte jako studenti MSSU neomezený přístup, jediné omezení jsou pro vás otevírací hodiny.

Dále najdete na kampusu velký sál, ve kterém se často pořádají různé muzikály, koncerty atd. Několik kinosálů, ve kterých se pravidelně promítají různé filmy, při kterých často dostanete zdarma různé pochutiny přes popcorn, drinky, dále se občas pořádají na kampusu různé akce, při kterých si můžete dát zdarma zmrzlinu přímo na kampusu a mnoho dalšího, to jsem sotva obrousil špičku ledovce. Zkrátka se na kampusu opravdu nudit nebudete.

Vyučování probíhá po různých budovách po celém kampusu. Podle toho, co studujete, v takové části kampusu budete studovat. Zpravidla však cesta do školy trvá 5-10 minut podle toho, jak daleko bydlíte a v jaké budově máte zrovna hodinu, ale rozhodně není potřeba tuto vzdálenost jezdit autem, jak to někteří studenti dělají :), v Americe jezdí autem úplně všude.

Doprava

Veřejná doprava v Joplinu je jedno velké mínus, které však platí pro většinu USA. Veřejná doprava je v USA mimo opravdu velká města prakticky neexistující a pro Joplin to platí dvojnásob. Pokud byste se chtěli někam pěšky z kampusu vydat, vaše možnosti jsou dosti omezené. Autobusy či vlaky v Joplinu neuvidíte, jedinou možností vlastní dopravy jsou společnosti jako je Uber, Lyft a podobné. Zhruba 20 minut pěšky od kampusu se nachází obchodní centrum, ve kterém toho však příliš mnoho nenajdete, často to slouží spíše jako osvěžující procházka. Dalších cca 10 minut stejným směrem se pak nachází Target, který je dostatečně velký na to, abyste v něm našli téměř všechno, co byste ohledně jídla či základních potřeb mohli postrádat. Pokud máte chuť na trochu dobrodružství, můžete jít ještě dalších 10-15 minut a dorazíte do menšího areálu s obchody, jako jsou Dollar Tree (všechno za \$1.25), či Ross (obchod s oblečením, které se neprodalo ve velkých obchodech, často tam můžete najít dost pěkné kousky za velmi slušnou cenu).

Na chodníky můžete po celou cestu zapomenout. První půlku výpravy sice půjdete po MSSU Trail, což je příjemná pěšinka mezi stromy, hned poté se s chodníkem rozloučíte a posledních 5 minut na cestě do obchodního centra jdete po jednom velkém parkovišti. Do Targetu se pak musíte dostat přes silnice, které nemají ani přechody, provoz je tam naštěstí minimální.

Pokud vám Target nestačí, v Joplinu se nachází i Walmart. Pěšky je to nejen relativně daleko, ale není to ani fyzicky možné, protože přes hlavní silnici, která prochází celým Joplinem se nemáte, jak dostat, protože nemá žádné přechody a provoz je tam velký, jste tedy odkázáni na to, aby vás tam někdo vzal autem. V Americe má naštěstí auto téměř každý, takže doporučuji si najít nějaké americké kamarády :), případně univerzita spolupracuje se spoustou „friendship families“, kteří nebudou mít problém vás tam dovést a kteří taky pořádají pravidelné výlety do Walmartu pro mezinárodní studenty, takže se nemusíte bát, že byste se tam neměli, jak dostat.

Práce

Jestli máte zájem si v USA během pobytu něco málo přivydělat, vaší jedinou možností je práce na kampusu, jelikož americké zákony zakazují mezinárodním studentům pracovat kdekoli mimo kampus. I přesto se však dá na kampusu sehnat solidní brigáda za velmi pěkné peníze (minimální mzda v Missouri je \$12/h). Já osobně jsem měl možnost pracovat v již zmíněné Cafeterii, ale můžete na kampusu dělat přes plavčíka u bazénu, výpomoc při různých akcích, osobní trenér, výpomoc v knihovně, prodávání jídla během sportovních utkání a mnoho dalšího. Pracovat můžete maximálně 20 hodin týdně, takže při \$12/h máte možnosti si vydělat i několik tisíc dolarů za semestr. Spoustu lidí nechce trávit v zahraničí čas prací, ale pokud o to zájem máte, možností je tu spousta.

4. Cestování

A teď už moje oblíbená část :). Pokud jedete na více než 4 měsíce do USA, byl by hřích to prosedět na kampusu a nikam se nepodívat. Vízum vám dovoluje přiletět do USA až měsíc před začátkem studia a odletět až dva měsíce po jeho konci. Já toho částečně využil a přiletěl již 8.

sprna, když semestr začínal 14. a zůstal v USA až do 4. ledna, přičemž semestr skončil už 14. prosince.

Co se týče Joplinu jako města, nic moc extra zajímavého tu nenajdete, ono v Missouri se na vás celkově budou lidi dívat, proč jste proboha přiletěli do tak nudného státu, když jste mohli místo toho studovat někde, kde to je „víc zajímavý“. Vše má své pro a proti a zrovna poloha Missouri se dá využít k tomu, že se můžete podívat kamkoliv po státech a nikam to není příliš daleko.

Pokud chcete z Missouri někam letět, nejlepší možnosti budou Northwest Arkansas (XNA) či Springfield (SGF), které jsem vypsál výše v kategorii Letenka. Ačkoliv záleží na ročním období, zpáteční letenka kamkoliv po USA se dá sehnat za \$150-\$200, pokud obětujete trochu času hledáním a pravidelné kontrole cen.

Můj první výlet směřoval společně s Kristýnou z FF UHK do Orlanda na Floridu, kde jsme se na den podívali do slavného Universal Studios. Přílet v sobotu večer, neděle v Universal Studios a pondělí ráno odlet zpátky. Ptáte se na cenu? \$550-\$600. Pokud chcete v Americe cestovat, připravte si peněženky, zadarmo to nebude.

Jestli máte zájem si v Americe pronajmout auto, je potřeba se na to dostatečně vybavit ještě před odletem. Drtivá většina autopůjčoven preferuje kreditní kartu a pokud vám je pod 25 let, na debetní kartu vám auto ani nepůjčí, takže je potřeba s tímto počítat.

Jako náš další výlet jsme skupina 6 evropských studentů vydali na road trip nejdříve do hlavního města Texasu, Austin, odkud jsme dále přes NASA muzeum v Houstonu dojeli až do New Orleans, kde jste strávili několik dní a následně se přes stát Mississippi a Arkansas vydali zpátky do Missouri. Díky sdíleným nákladům za auto, benzín a ubytování vyšla cena týdenního trip na cca \$700.

A jako závěrečný výlet po skončení semestru jsem se tentokrát kompletně na vlastní pěst vydal se podívat do Las Vegas se zastávkou v Grand Canyonu. Privilegium samostatnosti přišlo i se zvýšenými náklady, a to celých \$1500 dolarů za cca 3 dny ve Vegas a cca 2,5 dne v Grand Canyonu.

I přes některé nehorázné sumy však veškeré výletění stálo za každý cent a dalo mi to obrovské zkušenosti, proto všem budoucím studentům doporučuji si vyhradit nějaký ten čas na to, abyste prozkoumali USA.

5. Finance

A na závěr to nejdůležitější: Kdo to všechno zaplatí?

Od FIM UHK jsem dostal stipendium ve výši 68 000Kč (cca \$3000) a ačkoliv je to částka velmi pěkná, vyletěla komínem ještě před začátkem semestru.

Zařízení víza se všemi poplatky stálo \$510, dále letenka \$1000, poplatek MSSU za přihlášku \$50, doplatek za ubytování \$65, a ještě, než začne semestr, tak dáte téměř veškeré zbylé prostředky za povinné pojištění, které mě stálo kolem \$900.

Následně přijdou veškeré náklady spojené se studiem, pár desítek dolarů za každý předmět, přístupy do online materiálů, s tímto se můžeme vyšplhat na \$300-\$400 za semestr.

Do toho všeho je pak nutno zahrnout další výdaje za nějaké to jídlo, hygienické potřeby, polštáře a peřiny a další výdaje spojené s běžným žitím. Amerika je země všech možností a pro útratu to

platí obzvlášť. Pokud pomineme jednorázové náklady výše uvedené, můžete se pohybovat v rozmezí od \$50-\$100 dolarů měsíčně, pokud využíváte veškerých benefitů, co program nabízí, až vyšší stovky dolarů, pokud se rozhodnete jednou za čas vydat i mimo kampus. Do toho všeho samozřejmě nezahrnuji náklady spojené s cestováním, které je určitě potřeba započítat, pokud chce člověk alespoň něco zažít.

Celkově lze říct, že finanční podpora od FIM UHK pokryla nemalé množství nákladů spojených s pobytem, je však určitě potřeba počítat s tím, že budete muset nemalou částku dát i z vlastní kapsy. Obrovským benefitem je spolupráce UHK a MSSU, která pokrývá velkou část nákladů na ubytování a veškerou stravu. Ubytování ušetří \$2 200 a strava by bez podpory stále kolem \$1 350, takže za to patří programu obrovské díky.

Se vším všudy bych cenu pobytu odhadl na částku kolem 150 000Kč – 200 000Kč, avšak nemalou část toho tvoří náklady spojené s cestováním. Bez toho bych se pohyboval kolem 120 000Kč, což s finanční podporou od FIM UHK ve výši 68 000Kč už zní přijatelně.

6. Závěrem

Když jsem se na začátku dubna 2023 dozvěděl, že opravdu jedu, měl jsem z toho nemalé obavy, které byly částečně uspokojeny díky rodičům, kteří v mém věku podstoupili dosti podobný výlet.

Nikdy jsem před tím nebydlel mimo domov, do školy jsem vždy dojížděl, takže jsem měl i obrovské obavy, jaké to bude žít 5 měsíců tisíce kilometrů od domova, v cizím státě, s cizími lidmi a bez možnosti návratu domů. Další obavy byly částečně i ohledně úrovně angličtiny, co když jim nebudu rozumět (chvilí trvá, než si zvyknete na tu středozápadní angličtinu :D). Zkrátka obav bylo nespočet.

Kdyby se mě dnes někdo stokrát zeptal, jestli bych jel znovu, stokrát bych řekl ano. Tento pobyt mi dal do života neskutečné množství zkušeností, poznal jsem velké množství lidí z celého světa a ten celkový pocit toho, že jste sám v cizí zemi a musíte se o sebe sami postarat dá člověku neuvěřitelně moc.

Na závěr nelze říct nic jiného, než děkuji. Děkuji všem, kteří mi pomohli tento pobyt uskutečnit, kteří mě v mém rozhodování podpořili, kteří mi cestu přispěli, ať už se jedná o rodiče, prarodiče, či samotnou univerzitu.

Obrovské díky patří Fakultě Informatiky a Managementu, díky které se tohle všechno mohlo stát skutečností. Nebýt těchto výměnných programů, nic z toho by se nestalo.


Velké díky patří také všem, kteří mně provázeli mým dobrodružstvím po Spojených Státech, ať už se jedná o studenty, učitele, či ostatní, které jsem v USA měl možnost poznat a díky kterým byl pobyt výrazně jednodušší. (akorát si to poděkování budou muset přeložit :)

Rok 2023 byl pro mě rok, kdy jsem poznal spoustu nových přátel, viděl spoustu nových míst a naučil se spoustě nových věcí. Rok, na který budu vzpomínat nadosmrť.

Jakub Šternberský,

Fakulta Informatiky a Managementu Univerzity Hradec Králové

A teď už jen nějaké ty fotky :)



Welcome to Missouri



Poznávání krás Joplinu



Welcome to MSSU



Kampus z dálky



38°C. Teploty přes 40°C jsou v srpnu naprosto běžné



Funnel Cake! Bez toho by nebyl fotbal





Kayaking poblíž Joplinu



Halloween Spook Houses



Bez fotbalu a baseballu by to nebyla Amerika



Krásy Arkansasu



Floridaaaaa



Šáša v Krustylandu



U Gringotových



Universal Studios v celé své krásě



Bradavice už čekají



A na závěr na jedno k Vočkovi s Kristýnou z FF UHK



Hurá na Roadtrip (Česko-slovensko-německo-francouzsko-španělská skupinka)




Austin, Texas



NASA Muzeum, Houston






Louisianské bažiny



New Orleans





Las Vegas



The Grand Canyon, Arizona



*Rocky Mountains
National Park, Colorado*